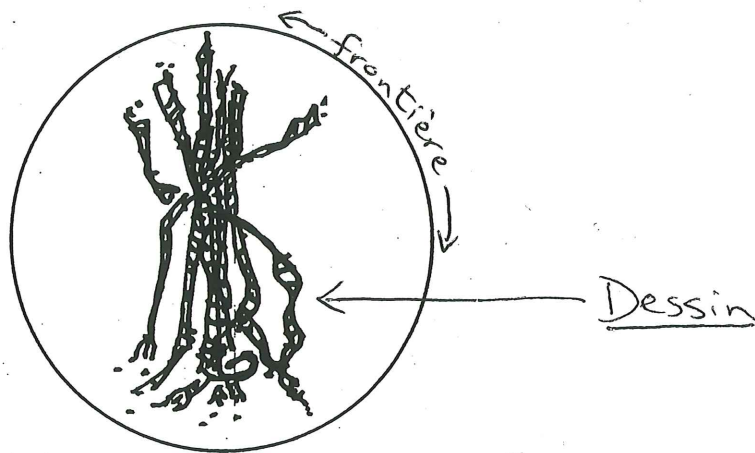


Les dessins microscopiques

Pour faire des dessins avec un microscope qui sont précis, vous devez satisfaire quatre critères :

- 1) une frontière doit être dessinée
- 2) avoir un titre
- 3) avoir la puissance du microscope
- 4) avoir un dessin précis et propre

ex)



"Fibres de laine
d'un manteau" ← Titre

40x ← Puissance

Points

Frontière (1 pt)

Titre (1 pt)

Puissance (1 pt)

Dessin (2 pts)


Total 5 pts


ANNEXE 10 : Dessin scientifique


Nom : _____

Date : _____

Dans le tableau qui suit, dessine ce que tu as observé à partir du microscope.

<p>Titre de l'observation : _____</p> <p>_____</p> <p>Grossissement de l'oculaire : _____</p> <p>Grossissement de l'objectif : _____</p> <p>Grossissement total : _____</p>	
---	--

<p>Titre de l'observation : _____</p> <p>_____</p> <p>Grossissement de l'oculaire : _____</p> <p>Grossissement de l'objectif : _____</p> <p>Grossissement total : _____</p>	
---	---

<p>Titre de l'observation : _____</p> <p>_____</p> <p>Grossissement de l'oculaire : _____</p> <p>Grossissement de l'objectif : _____</p> <p>Grossissement total : _____</p>	
---	--

